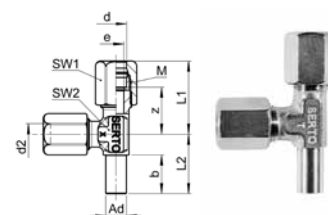


Einstellbare L-Verschraubung

Té orientable en bout

Adjustable L union



SO 53621 L

Type -d -d2 -Ad	Mat.-Nr.	bar	M	SW1	SW2	L1	L2	b	z	e	kg/100
Für metrische Rohre	Pour tubes métriques	For metric tubes									
* SO 53621-4-4-A6	058.3610.045	200	10x1.0	12	9	24.0	18.0	12.5	16.0	3.5	3.170
* SO 53621-5-5-A6	058.3610.053	200	10x1.0	12	9	24.0	18.0	12.5	16.0	4.0	3.130
SO 53621-6-6-A6	058.3610.060	200	10x1.0	12	9	24.0	18.0	12.5	16.0	4.0	3.030
* SO 53621-6-6-A8	058.3610.063	200	12x1.0	14	10	26.5	23.0	15.0	18.0	4.5	4.420
SO 53621-8-8-A8	058.3610.080	200	12x1.0	14	10	26.5	23.0	15.0	18.0	6.0	4.020
* SO 53621-8-8-A10	058.3610.083	160	14x1.0	17	12	32.0	25.5	17.0	20.5	6.5	6.760
SO 53621-10-10-A10	058.3610.100	160	14x1.0	17	12	32.0	25.5	17.0	20.5	7.0	6.760
SO 53621-12-12-A12	058.3610.120	160	16x1.0	19	17	33.5	26.5	18.0	21.5	9.0	10.060
Für Zollrohre	Pour tubes pouces	For inch tubes									
SO 53621-6,35-6,35-A6	058.3610.061	200	10x1.0	12	9	24.0	18.0	12.5	16.0	4.0	2.990
* SO 53621-6,35-6,35-A8	058.3610.068	200	12x1.0	14	10	26.5	23.0	15.0	18.0	4.5	4.380

Umrechnung für "d" bei Zollrohren:
6,35 = 1/4

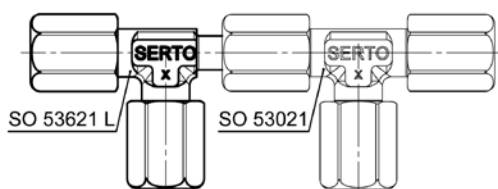
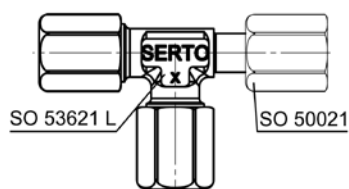
Conversion de "d" pour tubes en pouces:
6,35 = 1/4

Conversion for "d" for inch tubes:
6,35 = 1/4

Anwendungsbeispiele:

Exemples d'utilisation:

Sample combinations:



Mögliche Kombinationen:

- mit Armaturenanschluss zu einstellbaren L-Verschraubungen
- mit Verschraubungen zu einstellbaren Verschraubungen
- mit Einschraubverschraubungen zu einstellbaren L-Einschraubverschraubungen. Gegenüber der L-Einschraubverschraubung lässt sich diese Kombination einfacher einstellen, da Einschrauben und Ausrichten getrennt voneinander vorgenommen werden.

Combinaisons possibles:

- avec écrou de raccordement ça donne un L orientable
- avec raccords ça donne des raccords orientables
- avec une union mâle ça donne un L fileté orientable. Par rapport au L orientable, cette combinaison est facile à régler, puisque le vissage et l'alignement sont réalisés séparément l'un de l'autre.

Possible combinations:

- with nut connections to adjustable L unions
- with unions to adjustable unions
- with male adaptor unions to adjustable male adaptor L unions. This combination is simpler to produce, as screwing in and alignment are carried out separately.

d=Rohraussen-ø
Ad=Aussen-ø der Andrehung
e=kleinste Bohrung
L=Mass in montiertem Zustand
*=mit reduziertem Klemmring

d=ø extérieur du tube
Ad=ø extérieur de la portée cylindrique
e=ø-min. de passage
L=après montage
*=avec bague de serrage de réduction

d=tube outside diameter
Ad=outside diameter of cyl. stub
e=minimum bore
L=installed length
*=with reduction compression ferrule